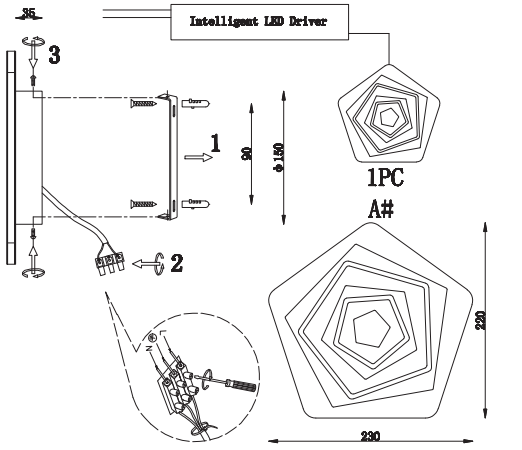


Рисунок 1



6_Транспортировка и хранение
Транспортировка и хранение светильника должны производиться в упаковке с соблюдением мер предосторожности от механических повреждений и воздействия атмосферных осадков.

7_Утилизация
Изделие необходимо утилизировать согласно требованиям законодательства территории реализации.

8_Гарантийные обязательства
Гарантийный срок эксплуатации светильника составляет 12 месяцев со дня продажи, при условии соблюдения условий эксплуатации, изложенных в данном руководстве. Возврат/обмен светильника осуществляется у розничного продавца, реализовавшего товар потребителю, в срочи и по основаниям, установленным законодательством о защите прав потребителей. Возврат/обмен светильника осуществляется без механических повреждений и при полной комплектации.

9_Возможные неисправности и способы их устранения
Внимание! Все работы связанные с устранением возможных неисправностей светильника должны осуществляться при отключенном питании сети!

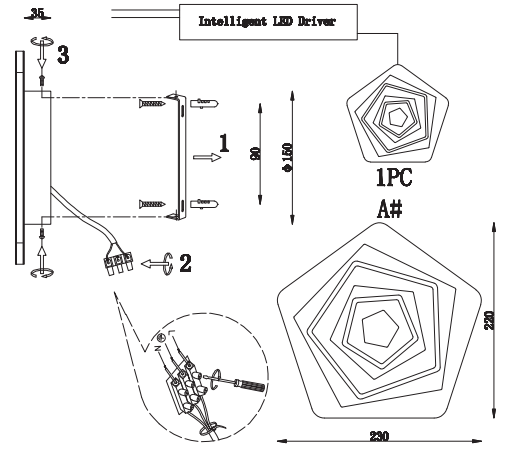
- проверьте наличие сетевого напряжения питания 220В
- убедитесь в целостности всех соединений
- проверьте правильность подключения светодиодной панели
- проверьте правильность подключения панели к источнику питания

Если эти способы Вам не помогли, для устранения неисправности обратитесь за помощью к квалифицированному специалисту.

10_Сведения об изделии

Наименование изделия:	Светильник бытовой
Тип изделия:	настенный
Модель изделия:	6100-106 Amargantha светодиодный
Товарный знак:	«RIVOLI»
Страна изготовитель:	Италия
Наименование изготовителя:	АТЛ Бизнес (Шэньчжэнь) КО., ЛТД
Адрес изготовителя:	Италия/Сая Народная Республика, 518054, Шэньчжэнь, Наньшань (Дистрикт Чуаньшэ стрит, Нос Баолиньшэ Билдинг, рум 901)
Информация для связи с изготовителем:	atl_company@163.com
Импортер:	Информация об импортере указана на этикетке, расположенной на индивидуальной упаковке.
Соответствие нормативным документам:	ТР ТС 004 / 2011 «О безопасности электроустановочных изделий», ТР ТС 020 / 2011 «Электромагнитная совместимость технических средств», ТР ЕАЭС 037 / 2016 «Об ограничении применения опасных веществ в изделиях электротехники и радиоэлектроники».
Месяц, год изготовления:	

Сурет 1



6_Тасымалдау және сақтау
Шамды тасымалдау және сақтау механикалық зақымданудан және атмосфералық жауын-шашынның әсерінен қорғаныш шараларын сақтай отырып, қаптамада жүзеге асырылуы керек.

7_Қайта өңдеу
Өнім сату аумағының заңды талаптарына сәйкес жойылуы керек.

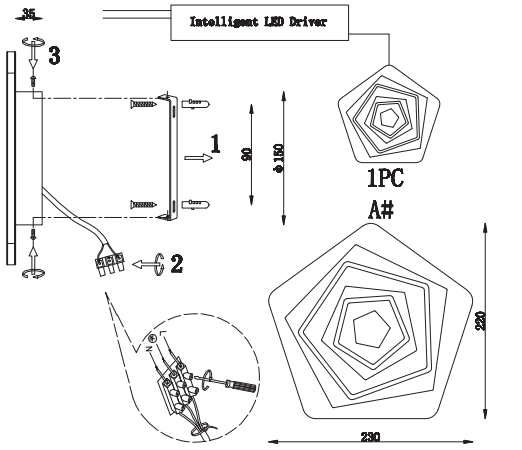
8_Кепілдік міндеттемелері
Шамның кепілдік мерзімі осы нұсқаулықта көрсетілген пайдалану шарттарын ескере отырып, сатылған күннен бастап 12 айды құрайды. Шамды қайтару / айырбастау өнімді тұтынушыға сатқан сәтүшыда тұтынушылар құқығын қорғау туралы заңнамада белгіленген мерзімде және негіздерде жүзеге асырылады. Шамды қайтару / ауыстыру механикалық зақымдалусыз және толық жиынты-ғымен жүзеге асырылады.

9_Ықтимал ақаулар және оларды жою тәсілдері
Назар аударыңыз! Шамның ықтимал ақауларын жоюға қатысты барлық жұмыстар электр желісі ажыратылған жағдайда жүргізілуі керек!

- желдегі кернеудің 220 В екенін тексеріңіз
- байланыстардың бүтіндігін тексеріңіз,
- жарықдиодты панелдің дұрыс жалғанғанын тексеріңіз,
- панелдің қуат көзіне дұрыс қосылғанын тексеріңіз

Егер бұл әдістер сізге көмектеспесе, ақаулықтарды жою үшін білікті мамандарға хабарласыңыз.

Усқау 1



6_Фոһаарқорудм և պահեստավորում
Լուսատուի տեղափոխումը և պահպանումը պետք է իրականացվի փաթեթավորումն սեղծ համաձայն մեխանիկական վնասների և մթնոլորտային տեղումների ազդեցությունից պաշտպանության միջոցներով:

7_Վերամշակում
Ավարները պետք է հեռացվի վաճառքի տարածքի իրավական պահանջներին համապատասխան.
8_Երաշխիքային պահպանություններ
Լուսատուի երաշխիքային ժամանակը վաճառքի օրվանից 12 ամիս է՝ սույն ձեռնարկում նշված գործառնական պայմաններին պահպանմամբ. Լամպի վերադարձը / փոխանակումն իրականացվում է մատչելի վաճառքում, որը ապահովելը վաճառք է սպասողին, պատուրի պաշտպանության մասին օրենսդրության սահմանված ժամկետներում և հիմքերով. Լուսատուի վերադարձը / փոխանակումն իրականացվում է առանց մեխանիկական վնասների և ամբողջական հավաքածուով.

10_Ավարների մանրամասերը

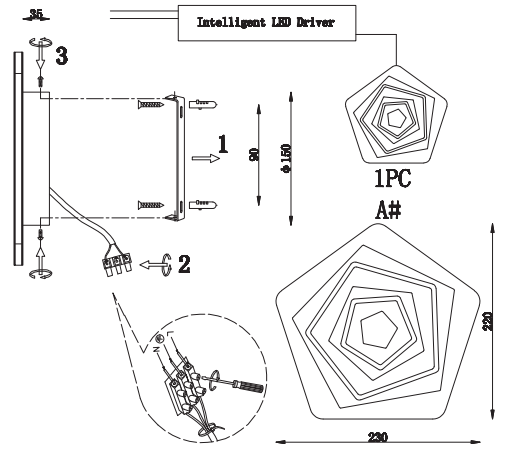
Ապարտքային անուն:	Կեթոնային բակ
Կրտի տեսակը:	պսակ
Ավարների մոդելը:	6100-106 Amargantha светодиодный
Ավարտարի կնան:	«RIVOLI»
Ավարտարը երկիր:	ՉՊակասան
Ավարտարի անունը:	АТЛ Бизнес (Шэньчжэнь) КО., ЛТД
Ավարտարի հասցե:	ՉՊակասան Քեթոնային Բակ/Տաշքենտ, 518054, ՉՊակասան (Դիստրիկտ Չուանշեի սթրիտ, Նոս Բաոլինշե Բիլդինգ, րոմ 901)
Կեթոնային անվանքը ավարտարի հետ:	atl_company@163.com
Կրտի ծրագր:	Նշված էրթը տեղեկացված էրթը կնան և պահպանվելու գրեթե և անվանական փաթեթավորման վրա.
Կեթոնային անվանքի համապատասխանություն:	ТР ТС 004/2011 «О безопасности электроустановочных изделий», ТР ТС 020/2011 «Электромагнитная совместимость технических средств», ТР ЕАЭС 037/2016 «Об ограничении применения опасных веществ в изделиях электротехники и радиоэлектроники».
Ավարտարության ամսա, տարի:	

9_Հնարավոր անսարքությունները և դրանց վերացման ուղիները
Ուշադրություն! Լուսատուի հնարավոր անսարքությունների վերացման հետ կապված բոլոր պահանջները պետք է իրականացվեն անպատված էլեկտրական ցանցով!

- առուգեք ցանցի լարումը 220 Վ է
- համոզվեք, որ բոլոր կապերն անմեղմունքի են
- առուգեք արդյոք LED վահանակը ճիշդ է միացված.
- առուգեք վահանակի ճիշդ միացումը էլեկտրամատակարարման

Եթե այս մեթոդները ձեռն չեն օգնել, խնդրի լուծման համար կապվեք որակավորման մասնագետների հետ.

1-Сурет



6_Ташуу жана сактоо
Шамдарды ташуу жана сактоо механикалык бузулуудан жана атмосфералык жаан-чачындын таасиринен сактоо чараларын сактоо менен таңгактоодо жүргүзүлүшү керек.

7_Қайта өңдеу
Продукция сатылып жаткан аймактын мыйзамдуу талаптарына ылайык жок кылынышы керек.

8_Кепилдик милдеттенмелери
Шамдын кепилдик мөөнөтү ушул колдонмодо көрсөтүлген иштөө шарттарын эске алуу менен сатылған күндөн тартып 12 айды түзет. Чырақты кайтарып берүү / алмаштыруу керектөөчүге продукцияны сатқан чекене сатууда, керектөөчүлөрдүн укугун қоргоо жөнүнде мыйзамдарда белгіленген мөөнөттө жана негіздерде жүргүзүлет. Шамды қайтару / алмаштыруу механикалык бузулбастан жана толық комплект менен жүргүзүлет.

9_Мүмкүн болгон кемчиликтер жана аларды жоюу жолдору
Көңүл бурмуз! Жарык берүүчүлүгүн мүмкүн болгон бузуқтуктарын четтетүүге байланыштуу бардык жұмыстар электр тармағы өчүрілүп атқарылышы керек!

- тармактын чыңалуусу 220 В экендігін текшерүү
- бардык байланыстардың бузулбағандығын текшеріп алыңыз
- LED панелінің турра туташқандығын текшеріңіз,
- панелдің электр менен жалбырауы тура туташқанын текшеріңіз

Егер бұл ықмалар сізге жардам бербесе, кейдегі чечүү үчүн квалификациялуу әдістерге кайрылыңыз.

