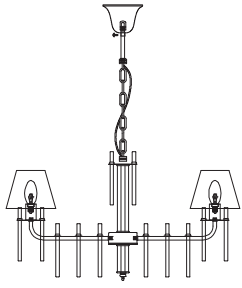


Светильник бытовой потолочный

1039-306 Lilith хрусталь

Руководство по эксплуатации (паспорт)



Уважаемый покупатель!

Благодарим Вас за покупку продукции торговой марки RIVOLI! Данный документ распространяется на светильник бытовой 1039-306 Lilith хрусталь, и предназначен для руководства по его подключению, эксплуатации, транспортировке, хранению и утилизации. Внимательно изучите данное руководство перед использованием светильника и сохраните его до конца эксплуатации. Информация о видах опасных воздействий. Изделие не содержит опасных и вредных для здоровья человека веществ, которые могут выделяться в процессе эксплуатации в течение срока службы изделия при соблюдении правил его эксплуатации. Помните! Переменное напряжение 220В опасно для жизни!



ПРЕДОСТЕРЕЖЕНИЕ: ПЕРЕМЕННОЕ НАПЯЖЕНИЕ 220В ОПАСНО ДЛЯ ЖИЗНИ!



1 Общие сведения

Светильник предназначен для общего освещения помещений. Светильник соответствует требованиям ТР ТС 004 / 2011 «О безопасности низковольтного оборудования», ТР ТС 020 / 2011 «Электромагнитная совместимость технических средств», ТР ЕАЭС 037 / 2016 «Об ограничении применения опасных веществ в изделиях электротехники и радиоэлектронике». Товар сертифицирован.

2 Технические характеристики

Table with 2 columns: characteristic and value. Includes power, voltage, lamp type, and material details.

3 Комплектность

- В комплект поставки входит: Светильник, шт. Набор крепежных элементов, комплект Руководство по эксплуатации (паспорт), экз. Упаковка, комплект

4 Сборка и подключение

- 4.1. Меры безопасности. Вниманию! Все работы по сборке и установке светильника должны осуществляться при отключенном питании сети. 4.1.1. Для монтажа и подключения рекомендуем обратиться к квалифицированному электрику. 4.1.2. Запрещается пользоваться светильником в местах повышенной влажности (ванные комнаты и др.). 4.1.3. Использование ламп, отличающихся большой мощностью или иной конструкцией от тех, что указаны в данном руководстве и описанное светильника, может привести к выходу светильника из строя и лишить прав на гарантийное обслуживание. 4.1.4. При работе лампы некоторые части светильника нагреваются. 4.1.5. Расстояние до освещаемых объектов во избежание их перегрева за счет теплового излучения ламп не должно быть меньше 0,5 метра. 4.1.6. Для чистки светильника необходимо использовать мягкую сухую ткань. 4.1.7. Не используйте для чистки светильника химические активные и агрессивные чистящие средства. 4.2. Сборка, подключение и установка светильника

В комплект поставки светильника включены крепежные элементы. Последовательность сборки и монтажа светильника, а также подключение к сети 220В, показана на рисунке 1.

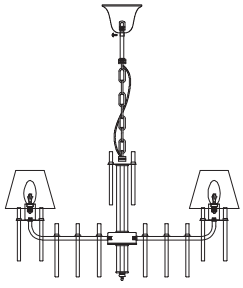
5 Использование и обслуживание

- Для замены ламп: Отключите светильник от сети питания. Дайте лампе и корпусу светильника полностью остыть. Убедитесь в соответствии лампы для замены параметрам светильника по типу и мощности. Извлеките старую лампу и установите новую.

Үй шамы төбе

1039-306 Lilith хрусталь

Пайдалану жөніндегі нұсқаулық (паспорт)



Құрметті тұтынушы!

RIVOLI өнімдерін сатып алғаныңызға рахмет! Бұл құжат тұрмыстық шамаға қатысты 1039-306 Lilith хрусталь, және оны қосу, пайдалану, тасымалдау, сақтау және жоюды басқаруға арналған. Шамдарды қолданар алдында осы нұсқаулықты мұқият оқып шығыңыз және оны қолданып болғанша сақтаңыз. Қауіпті әсерлер түрлері туралы ақпарат. Өнімде адам денсаулығына қауіпті және зиянды заттар жоқ, оларды пайдалану ережелері сақталса отырып, өнімнің қызмет ету мерзімінде пайдалану кезінде шығарылуы мүмкін. Есіңізде болсын! Айнымалы кернеу 220В өмірге қауіпті!



ЕСКЕРТУ: ЕСІҢІЗДЕ БОЛСЫН! АЙНЫМАЛЫ КЕРНЕУ 220В ӨМІРГЕ ҚАУІПТІ!



1 Негізгі ақпарат

Шамдар үй-жайларды жалпы жарықтандыруға арналған. Шамдар талаптарға сай келеді КО ТР 004/2011 «Төмен кернеулі жабықтық қауіпсіздігі туралы», КО ТР 020/2011 «Техникалық жабықтардың электромагниттік үйлесімділігі», ЕАЭО ТР 037/2016 «Электр және радиоэлектроника өнімдерінде қауіпті заттарды пайдалануды шектеу туралы». Өнім сертифицирталған.

2 Техникалық сипаттама

Table with 2 columns: characteristic and value. Includes power, voltage, lamp type, and material details.

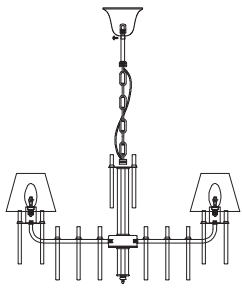
3 Толықтығы

- Пакеттің құрамына кіреді: Шам, дана. Бекіткіштер жиынтығы, жиынтық. Пайдалану жөніндегі нұсқаулық (паспорт), көшірмесі. Қаптама, жинақ.

Կենցաղային լամպ առաստաղ

1039-306 Lilith хрусталь

Գործարկման ձեռնարկ (անձնագիր)



Հարգելի հաճախորդ!

Շնորհակալվում ենք RIVOLI պարանախտակ գնելու համար! Այս փաստաթուղթ վերաբերում է սեյանյի տեսակառչակ լամպային 1039-306 Lilith хрусталь, և նախատեսված է դրա փաթեթին, շահագործման, փոխադրման, պահպանմանը և հեռացման վերաբերյալ ուղեորոշիչներ համար. Լուսավորությունը օգտագործելուց առաջ ուշադիր կարդացե՛ք այս ձեռնարկը և պահե՛ք այն մինչև օգտագործման ավարտը. Վտանգավոր ազդեցության տեսակների վերաբերյալ տեղեկատվություն Ապրանքը չի պարունակում վնասող արտոդրության համար վնասազուրկ և վնասազուրկ կործանող, որոնք կարող են ազդանքի արտադրանքի ծառայության ընթացքում շահագործման ընթացքում՝ դրա գործունեության կամ մասերի հասնաձայն. Դիմե՛ք և: AC լարման 220V-ը կլանելի սպանազող է!



Սովորազուցացում: AC լարման 220V-ը կլանելի սպանազող է!



1 Ընդհանուր տեղեկություն

Լուսատուը նախատեսված է տարածքների ընդհանուր լուսավորության համար. Լուսատուը համապատասխանում է «Lowvoltage» պարամետրների ակտիվացմանը և պահելը՝ TR CU 004/2011 պահանջներին, TR CU 020/2011 «Տեխնիկական ապրանքային միջին երկրագործական համատեղություններ», TR EASU 037/2016 «Վտանգավոր օգտագործման օգտագործման սահմանափակումների մասին» արտերի էլեկտրական և էլեկտրամագնիս արտադրանքներին», Ապրանքը սերտիֆիկացված է.

2 Տեխնիկական պայմաններ

Table with 2 columns: characteristic and value. Includes power, voltage, lamp type, and material details.

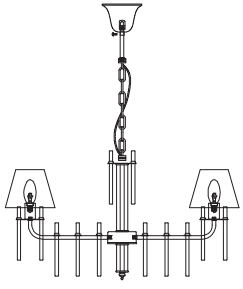
3 Ամբողջականություն

- Փաթեթը ներառում է: Լամպ, հատ. Արտադրան հավաքածու, հավաքածու. Փոխարկման ձեռնարկ (անձնագիր), պատճեններ. Փաթեթավորում, հավաքածու.

Үй лампасы шып

1039-306 Lilith хрусталь

Пайдалануу боюнча колдонмо (паспорт)



Урматтуу кардар!

RIVOLI өнімдерін сатып алғаныңызға үчүн чоң рахмат! Бұл документ үй чарбасын лампасына тиешелүү 1039-306 Lilith хрусталь жана аны туташтыруу, эксплуатациялоо, ташуу, сактоо жана жок кылуу боюнча көрсөтмөлөргө арналган. Сураныч, лампочканы колдонуудан мурун ушул колдонмону жакшылап окуп чыгыңыз жана колдонуу аяктагана чейин сактап коюңуз! Кооптуу таасирлердин түрлөрү жөнүндө маалымат! Продукцияда, анын иштөө эрежелерин эске алуу менен, продукциянын эксплуатациялоо мезгилинде бөлүнүп чыгышы мүмкүн болгон адамдын ден-соолугуна коркунучтуу жана зыяндуу заттар жок. Эсиңизде болсун! AC чыңалуусу 220V адам өмүрүнө коркунуч келтирет!



Эскертүү: ЭСІҢІЗДЕ БОЛСЫН! AC ЧЫҢАЛУУСУ 220V АДАМ ӨМҮРҮНӨ КОРКУНУЧ КЕЛТИРЕТ!



1 Жалпы маалыматтар

Арматура жайларды жалпы жарықтандырууга арналган. Шамдар Бажы ТР 004/2011 «Төмөн чыңалуудагы шаймандардын коопсуздук жөнүндө», ББ ТР 020/2011 «Техникалык шаймандардын электромагниттик шакекчиги», ЕАЭБ ТР 037/2016 «Кооптуу абалды колдонууну чектөө жөнүндө» талаптарга жооп берет. электр жана электрондук буюмдардагы заттар - Продукция сертифицирталган.

2 Техникалык мүнөздөмөлөр

Table with 2 columns: characteristic and value. Includes power, voltage, lamp type, and material details.

3 Толуктуугу

- Топтомго төмөнкүлөр кирет: Чыраак, дана. Бекіткіштер топтому, коюлган. Пайдалануу боюнча колдонмо (паспорт), көчүрмөлөр. Таңгактоо, коюлган.

4 Монтаж жана байланыш

- 4.1. Коопсуздук чаралары Көңүл бурнуңуз! Арматураны монтаждоо жана орнотуу боюнча бардык жумуштар электр энергиясы өчүрүлүп турушу керек! 4.1.1. Арматураны орнотуу жана туташтыруу үчүн квалификациялуу электрикке кайрылууну сунуш кылыңыз. 4.1.2. Чыракты жогорку чыңалуудагы жерлерде (ванна бөлмөлөрү ж.б.) колдонууга тыюу салынат. 4.1.3. Кубаттуулук жогору же ушул колдонмодо көрсөтүлгөндөн башкача дизайнды лампаларды колдонуу лампаны иштен чыгышына алып келип, кепилдик тейлөө укугун жокко чыгарышы мүмкүн. 4.1.4. Чыраак колдонулуп жатканда лампанын айрым бөлүктөрү ысык кетет. 4.1.5. Чырактардын жылуулук нурунунан уюнан улардын ысык кетишине жок бербөө үчүн жарықтандырылган объектилерге чейинки аралык 0,5 метрден кем болбошу керек. 4.1.6. Чыракты тазалоо үчүн жумушак кургак адулукту колдонуңуз. 4.1.7. Чыракты тазалоо үчүн химиялык активдүү жана агрессивдүү тазалоочу каражаттарды колдонбоңуз.

- 4.2. Чыракты монтаждоо, туташтыруу жана орнотуу Шамдарды жеткирүү топтому бекитүү элементтерди камтыйт. Арматураны монтаждоонун жана орнотуунун, ошондой эле 220V тармакка туташтыруунун ырааттуулугу 1-сүрөттө көрсөтүлгөн.

5 Колдонуу жана техникалык тейлөө

- Чырактарды алмаштыруу үчүн: Чыракты электр кубатынан ажыратыңыз. Чырактын жана лампанын корпусунун толугу менен муздашына жол бериңиз. Алмаштыруучу лампа лампанын түрүнө жана кубаттуулугуна дал келгенин текшериниз. Эски чыракты алып, жаңысын орнотуңуз.